

Σχόλια πάνω στους πίνακες για το ασφαλιστικό

A. ΕΙΣΦΟΡΕΣ

Μισθωτοί

Καταργεί την ειδική προσαύξηση και την κράτηση υπέρ ΙΚΑ. Στη θέση τους αυξάνει κατά 0,9% συνολικά την κράτηση υπέρ υγείας και επικουρικού. Στην πραγματικότητα, από το «πακέτο κάλυψης 131» στο οποίο εντάσσονται όλοι οι μισθωτοί μηχανικοί, κρατά το 0,4% για παροχή σε χρήμα και το μεταφέρει στις κρατήσεις υγείας, ενώ αυξάνει και κατά 0,5% την εισφορά του μισθωτού για το Επικουρικό. Επίσης καταργείται η έκπτωση 50% για τους κάτω της 5ετίας συναδέλφους. Συνολικά, οι κρατήσεις για ασφάλιση επί των μικτών αποδοχών, διαμορφώνονται ως εξής:

Κύρια Σύνταξη = 6,67% (αμετάβλητη)

Επικουρικό = 3,5% (+0,5%)

Εφάπαξ = 4% (αμετάβλητη)

Υγεία = 2,55 % (+0,4%)

ΟΑΕΔ = 1% (διατηρείται)

ΣΥΝΟΛΟ = 17,82%

Είναι ασαφές στο κείμενο της κυβέρνησης αν η κατάργηση της κράτησης υπέρ του ΙΚΑ στους μηχανικούς θα γίνει απευθείας (το πιθανότερο) ή, το καταργούμενο ποσοστό 3,28% θα κατανεμηθεί ισόποσα σε βάθος 4ετίας (ελάττωση κατά 0,82% ετησίως έως 31.12.2019). Οι πίνακες έχουν προκύψει με την πρώτη παραδοχή.

Αυταπασχολούμενοι:

Θεσπίζεται ενιαίος συντελεστής 38,45% επί του φορολογητέου εισοδήματος (έσοδα – έξοδα) συν 10 € το μήνα υπέρ ΟΑΕΔ. Ο συντελεστής αναλύεται ως εξής:

ΚΥΡΙΑ ΣΥΝΤΑΞΗ 20%

ΥΓΕΙΑ – ΠΕΡΙΘΑΛΨΗ – ΑΣΘΕΝΕΙΑ 6,95%

ΕΠΙΚΟΥΡΙΚΗ 7,5%

ΕΦΑΠΑΞ 4%

ΣΥΝΟΛΟ ΟΛΩΝ: 38,45%

Θεσπίζεται κατώτατο όριο εισφορών, το οποίο υπολογίζεται επί τη βάση του κατώτατου μικτού μισθού στον ιδιωτικό τομέα για εργαζόμενο άνω των 25 ετών, δηλ. $(586,08 \text{ €} \times 38,45\% + 10 \text{ € υπέρ ΟΑΕΔ}) \times 12 \text{ μήνες} = 2824,17 \text{ € ετησίως ή } 235,35 \text{ € το μήνα.}$

Ομοίως, θεσπίζεται και ανώτατο όριο εισφορών, με βάση το 10πλάσιο του κατώτατου εισοδήματος, ήτοι: $586,08 \times 10 \times 12 = 70329,60 \text{ €} \times 38,45\% = 27041,73 \text{ €} + 10 \times 12 \text{ € υπέρ ΟΑΕΔ} = 27161,73 \text{ € ή } 2263,48 \text{ € το μήνα.}$

Με βάση τα παραπάνω, έχουμε:

- **Άνεργος (με μηδενικό εισόδημα), πληρώνει το εξωφρενικό ποσό των 3474,17 € ετησίως εισφορές + φόρο !!!**
- **Νέος, αυταπασχολούμενος μηχανικός, με 0 – 3 έτη στο επάγγελμα και εισόδημα έως 7032,96 € το χρόνο, πληρώνει ετήσιες εισφορές 2824,17 € από 1951,08 €, δηλαδή αύξηση κατά 44,7% !!!**
- **Ομοίως, με 0 – 3 έτη στο επάγγελμα και εισόδημα 1000 € το μήνα, πληρώνει ετήσιες εισφορές 4734 € από 1951,08 €, δηλαδή αύξηση κατά 142,6% !!!**
- **Για αυταπασχολούμενους με μηνιαίο εισόδημα έως 1500 €, η συνολική ληστεία για το ταμείο και την εφορία ξεπερνά το 70% και**
- **Από τις 4500 € και κάτω ετήσιο εισόδημα ξεπερνά το 100%, δηλαδή ο εργαζόμενος πρέπει να δίνει το σύνολο του εισοδήματός του στην εφορία και το ταμείο και πάλι θα χρωστάει!!!**
- Αντίθετα, όσο αυξάνει το εισόδημα, τόσο πέφτει το συνολικό ποσοστό επιβάρυνσης από εφορία και ταμείο. Ενδεικτικά, **για εισόδημα 100 χιλιάδες € το χρόνο είναι 61%, για 250 χιλιάδες € σχεδόν 51% και για ένα εκατομμύριο € μόλις ξεπερνά το 43%!!!** Η ταξικότητα της πολιτικής σε όλο της το μεγαλείο!!!

B. ΣΥΝΤΑΞΕΙΣ

Ελεύθεροι επαγγελματίες προ της 1.1.1993

Η αλλαγή του τρόπου υπολογισμού των συντάξεων οδηγεί σε μεγάλες μειώσεις, τόσο την κύρια σύνταξη (που είναι άθροισμα πια της «εθνικής» και της «ανταποδοτικής»), όσο και της επικουρικής.

Ο υπολογισμός των συντάξεων με το νέο σύστημα είναι ιδιαίτερα δύσκολος μιας και προϋποθέτει δεδομένα που προς το παρόν η κυβέρνηση τα παραπέμπει στο μέλλον, στην έκδοση ΥΑ. Παράδειγμα, ο τρόπος υπολογισμού της επικουρικής σύνταξης, τι θα γίνει με το ύψος της ειδικής προσαύξησης που θα πάρουν οι μηχανικοί για τα χρόνια που κατέβαλλαν εισφορές ως τώρα κλπ. Έτσι, προς το παρόν, μπορούμε να συγκρίνουμε το ύψος της παλιάς κύριας σύνταξης με το άθροισμα της «εθνικής» σύνταξης (των 384 € που θα καταβάλλεται σε όλους) και της «ανταποδοτικής» που θα διαμορφώνεται με βάση τις εισφορές που θα καταβάλλει ο ασφαλισμένος ανάλογα με το εισόδημά του, ως μισθωτός ή αυταπασχολούμενος.

Θεσπίζεται, επίσης, **ανώτατο ύψος σύνταξης ίσο με το 6πλάσιο της «εθνικής», δηλαδή τα 2304 € και ανώτατο ύψος αθροίσματος συντάξεων** (π.χ. είτε κύριας και επικουρικής, είτε δυο κυρίων με/χωρίς επικουρική κλπ.) **το 8πλάσιο αυτής, δηλαδή τα 3072 €**. Ωστόσο, ακόμα και αυτά τα ποσά εάν προκύψουν από τον επαναπροσδιορισμό των συντάξεων, θα περικοπούν αυτομάτως, εξαιτίας των μνημονιακών ρυθμίσεων που έχουν περικόψει τις συντάξεις από το 2010 ως σήμερα, σε ποσοστό 30-40% περίπου.

Έτσι, συγκεκριμένα:

- **Ελευθεροεπαγγελματίας, με εισόδημα το 1000 € το μήνα καθαρό, που ασφαλίστηκε το 1985, ενώ θα δικαιούνταν κύρια σύνταξη με ονομαστικό ποσό (προ των μνημονιακών περικοπών, δηλαδή) 1018,95 € στην 40ετία, με το νέο σύστημα θα προσδοκά 760,87 €, δηλαδή μείωση 25,3% στην κύρια σύνταξη!!!**
- **Ελευθεροεπαγγελματίας, με εισόδημα 1000 € το μήνα καθαρό, που ασφαλίστηκε το 1990, ενώ θα δικαιούνταν κύρια σύνταξη με**

ονομαστικό ποσό (προ των μνημονιακών περικοπών, δηλαδή) 1018,95 € στην 40ετία, με το νέο σύστημα θα προσδοκά 781,84 €, δηλαδή μείωση **23,3% στην κύρια σύνταξη!!!**

- **Ελευθεροεπαγγελματίας, με εισόδημα 1000 € το μήνα καθαρό, που ασφαλίστηκε το 1992**, ενώ θα δικαιούνταν κύρια σύνταξη με ονομαστικό ποσό (προ των μνημονιακών περικοπών, δηλαδή) 1018,95 € στην 40ετία, με το νέο σύστημα θα προσδοκά 789,36 €, δηλαδή μείωση **22,5% στην κύρια σύνταξη!!!**
- **Ελευθεροεπαγγελματίας, με εισόδημα 6000 € το μήνα καθαρό, που ασφαλίστηκε το 1992**, θα έπαιρνε κύρια σύνταξη 1018,95 € στα 40 χρόνια ασφάλισης και τώρα 2115,86 €, δηλαδή **αύξηση κατά 107,6%!!!** Δηλαδή, το σύστημα ευνοεί τα υψηλά εισοδήματα και στο ύψος της σύνταξης – δίνεις όλο και λιγότερα ως ποσοστό του εισοδήματός σου, παίρνεις όλο και περισσότερα ως ονομαστική σύνταξη. Κι εδώ, η ταξικότητα φαίνεται ανάγλυφα.

Στην πράξη, το νέο σύστημα υπολογισμού των συντάξεων, **οδηγεί σε μειώσεις για εισοδήματα ακόμα και μέχρι 2300 € το μήνα καθαρά**, ενώ για εισοδήματα γύρω στις 2500 € το μήνα διατηρεί σχεδόν σταθερές τις κύριες συντάξεις (δηλ. το άθροισμα ανταποδοτικής+εθνικής είναι ίδιο περίπου με την παλαιά κύρια σύνταξη του ΤΣΜΕΔΕ).

Ελεύθεροι επαγγελματίες από την 1.1.1993 και μετά

Εδώ οι μειώσεις είναι κυριολεκτικά δραματικές, εξαιτίας του γεγονότος ότι καταργούνται οι ασφαλιστικές κλάσεις του νόμου Σιούφα, στις οποίες είχαν ενταχθεί υποχρεωτικά οι μηχανικοί από το 2011. Ας σημειωθεί ότι το ΤΣΜΕΔΕ δεν πρόλαβε να εφαρμόσει το σύστημα υπολογισμού του νόμου Λοβέρδου και έτσι η σύγκριση θα γίνει απευθείας ανάμεσα στον τρόπο υπολογισμού με βάση τους νόμους Σιούφα και 3518/06 αφενός και το νέο σύστημα, αφετέρου.

Έτσι, έχουμε:

- **Ελευθεροεπαγγελματίας, με εισόδημα 1000 € το μήνα καθαρό, που ασφαλίστηκε το 1996**, ενώ θα δικαιούνταν κύρια σύνταξη με ονομαστικό ποσό (προ των μνημονιακών περικοπών, δηλαδή)

1215,19 € στην 40ετία, με το νέο σύστημα θα προσδοκά 799,66 €, δηλαδή μείωση **34,2%** στην κύρια σύνταξη!!!

- **Ελευθεροεπαγγελματίας, με εισόδημα 1000 € το μήνα καθαρό, που ασφαλίστηκε το 2000**, ενώ θα δικαιούνταν κύρια σύνταξη με ονομαστικό ποσό (προ των μνημονιακών περικοπών, δηλαδή) 1292,12 € στην 40ετία, με το νέο σύστημα θα προσδοκά 811,68 €, δηλαδή μείωση **37,2%** στην κύρια σύνταξη!!!
- **Ελευθεροεπαγγελματίας, με εισόδημα 1000 € το μήνα καθαρό, που ασφαλίστηκε το 2010**, ενώ θα δικαιούνταν κύρια σύνταξη με ονομαστικό ποσό (προ των μνημονιακών περικοπών, δηλαδή) 1522,87 € στην 40ετία, με το νέο σύστημα θα προσδοκά 836,58 €, δηλαδή μείωση **45,1%** στην κύρια σύνταξη!!!
- **Ελευθεροεπαγγελματίας, με εισόδημα 586 € το μήνα καθαρό, που ασφαλίστηκε το 2010**, ενώ θα δικαιούνταν κύρια σύνταξη με ονομαστικό ποσό (προ των μνημονιακών περικοπών, δηλαδή) κύριας σύνταξης 1522,87 € στην 40ετία (αν βέβαια κατάφερε με αυτά τα εισοδήματα να πληρώσει τις ληστρικές εισφορές), με το νέο σύστημα θα προσδοκά 663,02 €, δηλαδή μείωση **56,5%** στην κύρια σύνταξη!!!

Γενικότερα, όσο πιο πρόσφατη είναι η ένταξη του ασφαλισμένου στο σύστημα, τόσο μεγαλύτερη είναι ποσοστιαία η μείωση που προβλέπεται για τη σύνταξη που θα πάρει.

(Σύντομα θα αναρτηθούν και οι υπόλοιποι πίνακες με τις εξελίξεις στις συντάξεις των άλλων κατηγοριών συναδέλφων).

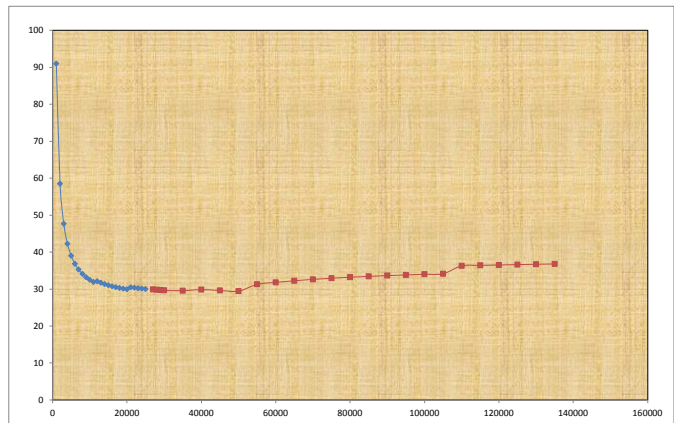
Φορολογητέο Εισόδημα (*)	Φόρος Κλίμακίου	Φόρος Αλληλεγγύης	Τέλος Επιτεδευμάτων	Τελικό ποσό εκκαθάρισης	Πραγματικός συν/στής
0	0	0	650	650	30
1000	260	0	650	910	31,00
2000	520	0	650	1170	31,50
3000	780	0	650	1430	31,67
4000	1040	0	650	1690	32,25
5000	1300	0	650	1950	33,00
6000	1560	0	650	2210	33,83
7000	1820	0	650	2470	35,29
8000	2080	0	650	2730	34,13
9000	2340	0	650	2990	33,22
10000	2600	0	650	3250	32,50
11000	2860	0	650	3510	31,91
12000	3120	84	650	3854	32,12
13000	3380	91	650	4121	31,70
14000	3640	98	650	4388	31,34
15000	3900	105	650	4655	31,03
16000	4160	112	650	4922	30,76
17000	4420	119	650	5189	30,52
18000	4680	126	650	5456	30,31
19000	4940	133	650	5723	30,12
20000	5200	140	650	5990	29,95
21000	5460	147	650	6257	30,50
22000	5720	154	650	6524	30,35
23000	5980	161	650	6791	30,23
24000	6240	168	650	7058	30,11
25000	6500	175	650	7325	30,00

(*) Πραγματικό ή τεκμαίρο

Φορολογητέο Εισόδημα (*)	Φόρος Κλίμακίου	Φόρος Αλληλεγγύης	Τελική έκπτωση φόρου	Τελικό ποσό εκκαθάρισης	Πραγματικός συν/στής
26000	6760	364	650	7774	29,90
27000	7020	378	650	8048	29,81
28000	7280	392	650	8322	29,72
29000	7540	406	650	8596	29,64
30000	7800	420	650	8870	29,57
35000	9100	700	650	10450	29,86
40000	10400	800	650	11850	29,63
45000	11700	900	650	13250	29,44
50000	13000	2000	650	15650	31,30
55000	14650	2200	650	17500	31,82
60000	16300	2400	650	19350	32,25
65000	17950	2600	650	21200	32,62
70000	19600	2800	650	23050	32,93
75000	21250	3000	650	24900	33,20
80000	22900	3200	650	26750	33,44
85000	24550	3400	650	28600	33,65
90000	26200	3600	650	30450	33,83
95000	27850	3800	650	32300	34,00
100000	29500	4000	650	34150	34,15
105000	31150	6300	650	38100	36,29
110000	32800	6600	650	40050	36,41
115000	34450	6900	650	42000	36,52
120000	36100	7200	650	43950	36,63
125000	37750	7500	650	45900	36,72
130000	39400	7800	650	47850	36,81
135000	41050	8100	650	49800	36,89

ΠΑΡΑΤΗΡΗΣΗ:

Η βασική διαφορά είναι ότι με την κατάργηση των φοροσκαλαρών το φορολογητέο εισόδημα ενός εργαζόμενου (μισθωτού ή ελευθέρου επαγγελματία) φέτος θα είναι διακριτά υψηλότερο από το παλαιό, οπότε για το μισθωτό η διαφορά είναι, σχεδόν "μία η άλλη" στα χαμηλά κλίμακα και αυξάνει προοδευτικά, σε βάρος του. Για τον ελευθέρου επαγγελματία, είναι εξαρχη χειρότερα.



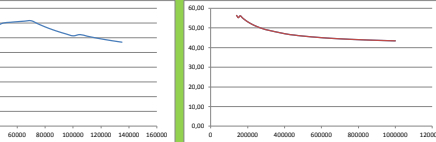
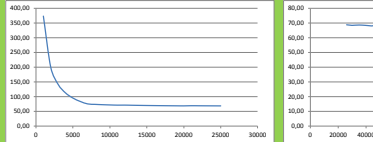
Φορολογικό Εξόφλημα (*)	Μηνιαία Εξόφληση	Ετήσια Εξόφληση	Τελικό ποσό φόρου	ΑΦΟΡΩΜΑ	% ΕΠΙ ΤΟΥ ΕΣΟΔΗΜΑΤΟΣ
1	235,32	2824,17	892	3476,12	66,41
1000	235,32	2824,17	910	3764,12	37,42
2000	235,32	2824,17	1170	3994,17	19,71
3000	235,32	2824,17	1430	4224,17	14,83
4000	235,32	2824,17	1690	4454,17	11,25
5000	235,32	2824,17	1950	4724,17	9,48
6000	235,32	2824,17	2210	5034,17	8,96
7000	235,32	2824,17	2470	5284,17	7,68
8000	236,33	2836,04	2730	5586,04	7,40
9000	238,38	2860,04	2990	5930,04	7,07
10000	239,42	2865,00	3250	6215,00	7,15
11000	239,46	2849,00	3510	6509,00	7,14
12000	239,50	2774,00	3824	6898,00	7,17
13000	239,54	2718,00	4121	7293,00	7,07
14000	239,58	2693,00	4388	7691,00	7,02
15000	239,63	2687,00	4653	8092,00	7,08
16000	239,67	2672,00	4920	8494,00	7,09
17000	239,71	2656,00	5189	8895,00	7,08
18000	239,75	2641,00	5455	9297,00	6,93
19000	239,79	2625,00	5723	9698,00	6,92
20000	239,83	2610,00	5990	10099,00	6,90
21000	239,88	2594,00	6260	10498,00	6,92
22000	239,92	2579,00	6528	10895,00	6,93
23000	239,96	2563,00	6793	11291,00	6,92
24000	239,99	2548,00	7056	11686,00	6,92
25000	240,04	2532,00	7317	12079,00	6,93

(*) Περιγραφή ή τελεσμός

Φορολογικό Εξόφλημα (*)	Μηνιαία Εξόφληση	Ετήσια Εξόφληση	Τελικό ποσό φόρου	ΑΦΟΡΩΜΑ	% ΕΠΙ ΤΟΥ ΕΣΟΔΗΜΑΤΟΣ
26000	240,08	2516,00	7576	12470,00	69,41
27000	240,13	2500,00	8046	12864,00	68,79
28000	240,17	2484,00	8516	13258,00	68,00
29000	240,21	2468,00	8986	13652,00	68,11
30000	240,25	2452,00	9456	14046,00	68,42
31000	240,29	2436,00	9926	14440,00	68,00
32000	240,33	2420,00	10396	14834,00	68,00
33000	240,37	2404,00	10866	15228,00	68,00
34000	240,41	2388,00	11336	15622,00	68,00
35000	240,45	2372,00	11806	16016,00	68,00
36000	240,49	2356,00	12276	16410,00	68,00
37000	240,53	2340,00	12746	16804,00	68,00
38000	240,57	2324,00	13216	17198,00	68,00
39000	240,61	2308,00	13686	17592,00	68,00
40000	240,65	2292,00	14156	17986,00	68,00
41000	240,69	2276,00	14626	18380,00	68,00
42000	240,73	2260,00	15096	18774,00	68,00
43000	240,77	2244,00	15566	19168,00	68,00
44000	240,81	2228,00	16036	19562,00	68,00
45000	240,85	2212,00	16506	19956,00	68,00
46000	240,89	2196,00	16976	20350,00	68,00
47000	240,93	2180,00	17446	20744,00	68,00
48000	240,97	2164,00	17916	21138,00	68,00
49000	241,01	2148,00	18386	21532,00	68,00
50000	241,05	2132,00	18856	21926,00	68,00

Φορολογικό Εξόφλημα (*)	Μηνιαία Εξόφληση	Ετήσια Εξόφληση	Τελικό ποσό φόρου	ΑΦΟΡΩΜΑ	% ΕΠΙ ΤΟΥ ΕΣΟΔΗΜΑΤΟΣ
100000	241,48	2716,71	41750,00	27011,71	56,42
150000	241,48	2716,71	11700,00	80861,71	55,27
200000	241,48	2716,71	25500,00	82811,71	55,21
250000	241,48	2716,71	49750,00	89011,71	56,43
300000	241,48	2716,71	68850,00	90011,71	55,30
350000	241,48	2716,71	79050,00	86111,71	54,31
400000	241,48	2716,71	79050,00	107111,71	53,42
450000	241,48	2716,71	81250,00	108111,71	53,48
500000	241,48	2716,71	87950,00	114611,71	52,69
550000	241,48	2716,71	91450,00	118611,71	51,67
600000	241,48	2716,71	91450,00	122711,71	51,11
650000	241,48	2716,71	99650,00	126811,71	50,72
700000	241,48	2716,71	107850,00	130911,71	50,33
750000	241,48	2716,71	107850,00	135011,71	50,00
800000	241,48	2716,71	111950,00	139111,71	49,68
850000	241,48	2716,71	111950,00	143211,71	49,35
900000	241,48	2716,71	120150,00	147311,71	49,10
950000	241,48	2716,71	120150,00	151411,71	47,68
1000000	241,48	2716,71	120150,00	155511,71	46,40

ΠΑΡΑΤΗΡΗΣΕΙΣ:
 * Το "πλάγμα" της ενότητας εκφόρτισης 300000 της κωπότητας οδηγεί ποσοτικά σε ελάφυνση των μεγάλων εκφορτίσεων. Επί στη εκφόρτιση μέχρι 150000 € ποσοτικά επιβάρυνση για φόρος εκφόρτισης 56,42% το 70% στα εκφορτίσματα άνω των 700 εμβάσεων μειώνεται συνεχώς για να φτάσει ως και κάτω από το 45% στα πολύ υψηλά εκφορτίσματα εμβάσεων.
 * Για εκφορτίσματα ως 4000 € ο συνολικός επιβάρυνση Εισπραχτεί το φορολογικό εξόφλημα του ανταποδοτικού, δηλαδή ο φόρος και το μέσο βελούδι για να πληρωθεί την εφορία και το κράτος, αλλά ΒΑΘ και από την ταύτη του!
 * Για εκφορτίσματα από 5000 - 50000 € η εφορία και το κράτος παρακρατούν το 55-80% του φορολογικού εξοφλήματος!
 * Για εκφορτίσματα 100000 - 400000 € ο ανταποδοτικός θα πληρωθεί 3474 € για φόρο και εκφόρτιση!
 * Άλλα και στα πολύ μεγάλα εκφορτίσματα, ο ανταποδοτικός θα πληρωθεί περίπου το 75-80% του εκφορτίσματος του. Την ταξίδα βέβαιον να "τελειώνουν" με την ανταποδοτικότητα και να σπταθούν να εισπράξουν ολόκληρα.



ΣΥΝΤΑΞΗ ΝΕΩΝ ΑΣΦΑΛΙΣΜΕΝΩΝ ΑΠΟ 1.1.1993 (αυτοασφαλισμένοι - παλαιός τρόπος υπολογισμού - χωρίς απαλλαγή από ειδ. προαύξηση)

Ετη ασφάλισης	ΚΙ			Ειδική προαύξηση			ΚΙ + Ειδική Προαύξηση			Επικουρική Ένταξη			ΣΥΝΟΛΟ ΜΗΝΙΑΙΑΣ ΣΥΝΤΑΞΗΣ			ΕΦΑΠΑΣ
	1996	2000	2010	1996	2000	2010	1996	2000	2010	1996	2000	2010	1996	2000	2010	
40	1215,19	1292,12	1522,87	1016,40	1151,92	1355,20	2231,59	2444,04	2878,07	446,32	488,81	575,61	2677,91	2932,85	3453,69	23573,90

ΣΥΝΤΑΞΗ ΝΕΩΝ ΑΣΦΑΛΙΣΜΕΝΩΝ ΑΠΟ 1.1.1993 (αυτοασφαλισμένοι - παλαιός τρόπος υπολογισμού - με απαλλαγή από ειδ. προαύξηση)

Ετη ασφάλισης	ΚΙ			Ειδική προαύξηση	ΚΙ + Ειδική Προαύξηση			Επικουρική Ένταξη			ΣΥΝΟΛΟ ΜΗΝΙΑΙΑΣ ΣΥΝΤΑΞΗΣ			ΕΦΑΠΑΣ
	1996	2000	2010		1996	2000	2010	1996	2000	2010	1996	2000	2010	
40	1215,19	1292,12	1522,87	1016,40	2231,59	2598,52	2598,27	446,32	461,70	507,85	2677,91	2770,23	3047,13	23573,90

ΣΥΝΤΑΞΗ ΝΕΩΝ ΑΣΦΑΛΙΣΜΕΝΩΝ ΑΠΟ 1.1.1993 (αυτοασφαλισμένοι - νέος τρόπος υπολογισμού - ετήσιο εισόδημα 0 ως 7032,96 €)

Ετη ασφάλισης	Εθνική Ένταξη	Ανταποδοτική σύνταξη			Εθνική + Ανταποδοτική Ένταξη			Επικουρική Ένταξη			ΣΥΝΟΛΟ ΜΗΝΙΑΙΑΣ ΣΥΝΤΑΞΗΣ			ΕΦΑΠΑΣ
		1996	2000	2010	1996	2000	2010	1996	2000	2010	1996	2000	2010	
40	384,00	291,94	287,73	279,02	675,94	671,73	663,02	115,15	113,22	108,39	791,09	784,95	771,41	

ΣΥΝΤΑΞΗ ΝΕΩΝ ΑΣΦΑΛΙΣΜΕΝΩΝ ΑΠΟ 1.1.1993 (αυτοασφαλισμένοι - νέος τρόπος υπολογισμού - ετήσιο εισόδημα 12000 €)

Ετη ασφάλισης	Εθνική Ένταξη	Ανταποδοτική σύνταξη			Εθνική + Ανταποδοτική Ένταξη			Επικουρική Ένταξη			ΣΥΝΟΛΟ ΜΗΝΙΑΙΑΣ ΣΥΝΤΑΞΗΣ			ΕΦΑΠΑΣ
		1996	2000	2010	1996	2000	2010	1996	2000	2010	1996	2000	2010	
40	384,00	415,66	427,68	452,58	799,66	811,68	836,58	152,40	157,92	171,73	952,06	969,60	1008,30	

ΣΥΝΤΑΞΗ ΝΕΩΝ ΑΣΦΑΛΙΣΜΕΝΩΝ ΑΠΟ 1.1.1993 (αυτοασφαλισμένοι - νέος τρόπος υπολογισμού - ετήσιο εισόδημα 30000 €)

Ετη ασφάλισης	Εθνική Ένταξη	Ανταποδοτική σύνταξη			Εθνική + Ανταποδοτική Ένταξη			Επικουρική Ένταξη			ΣΥΝΟΛΟ ΜΗΝΙΑΙΑΣ ΣΥΝΤΑΞΗΣ			ΕΦΑΠΑΣ
		1996	2000	2010	1996	2000	2010	1996	2000	2010	1996	2000	2010	
40	384,00	864,01	934,83	1081,53	1248,01	1318,83	1465,53	287,40	319,92	403,22	1535,41	1638,75	1866,75	

ΠΑΡΑΤΗΡΗΣΕΙΣ - ΠΑΡΑΔΟΣΚΕ ΥΠΟΛΟΓΙΣΜΟΥ:
 * Έχει υπολογιστεί η σύνταξη για τρεις ενδεχόμενες περιπτώσεις "νέου" ασφαλισμένου, με έτη πρώτης ένταξης στην ασφάλιση το 1996, 2000 και 2010 αντίστοιχα.
 * Για τον υπολογισμό της επικουρικής σύνταξης με το νέο σύστημα, έγινε η έννοια παραδοχής ότι το ποσοστό αναπλήρωσης του 0,45% θα ισχύσει επί όλου του τρέχοντος βίου.
 * Δεν ελήφθη υπόψη στον υπολογισμό της "νέας" σύνταξης η ειδική προαύξηση, αν και το ν/α αναφέρει ότι με μελλοντική ΥΑ θα καθοριστεί το επιπλέον ποσό που θα δικαιούται ο μετανάστες.
 * Συνεπώς, είναι πιο αρθρή η σύγκριση της υφιστάμενης κύριας σύνταξης (ΚΙ) με το άθροισμα της Εθνικής+Ανταποδοτικής με το νέο σύστημα, καθώς και της επικουρικής με τους δυο τρόπους υπολογισμού, δεδομένου μάλιστα στην τελευταία περίπτωση ότι στην πράξη η μείωση θα είναι ενδεχομένως ακόμα μεγαλύτερη μετά την έκδοση της σχετικής ΥΑ.

ΣΥΝΤΑΞΗ ΠΑΛΑΙΩΝ ΑΣΦΑΛΙΣΜΕΝΩΝ ΠΡΟ ΤΗΣ 1.1.1993 (αυταπασχολούμενοι - υφιστάμενος τρόπος υπολογισμού)

Έτη ασφάλισης	ΚΣ	Ειδική προσαύξηση	ΚΣ + Ειδική Προσαύξηση	Επικουρική Σύνταξη	ΣΥΝΟΛΟ ΜΗΝΙΑΙΑΣ ΣΥΝΤΑΞΗΣ	ΕΦΑΠΑΞ
40	1018,95	1355,20	2374,15	474,83	2848,98	12615,20

ΣΥΝΤΑΞΗ ΠΑΛΑΙΩΝ ΑΣΦΑΛΙΣΜΕΝΩΝ ΠΡΟ ΤΗΣ 1.1.1993 (αυταπασχολούμενοι - νέος τρόπος υπολογισμού - ετήσιο εισόδημα 0 ως 7032,96 €)

Έτη ασφάλισης	Εθνική Σύνταξη	Ανταποδοτική σύνταξη			Εθνική + Ανταποδοτική Σύνταξη			Επικουρική Σύνταξη			ΣΥΝΟΛΟ ΜΗΝΙΑΙΑΣ ΣΥΝΤΑΞΗΣ			ΕΦΑΠΑΞ
		1992	1990	1985	1992	1990	1985	1992	1990	1985	1992	1990	1985	
40	384,00	295,54	298,17	305,51	679,54	682,17	689,51	116,11	117,08	118,53	795,66	799,25	808,04	

ΣΥΝΤΑΞΗ ΠΑΛΑΙΩΝ ΑΣΦΑΛΙΣΜΕΝΩΝ ΠΡΟ ΤΗΣ 1.1.1993 (αυταπασχολούμενοι - νέος τρόπος υπολογισμού - ετήσιο εισόδημα 12000 €)

Έτη ασφάλισης	Εθνική Σύνταξη	Ανταποδοτική σύνταξη			Εθνική + Ανταποδοτική Σύνταξη			Επικουρική Σύνταξη			ΣΥΝΟΛΟ ΜΗΝΙΑΙΑΣ ΣΥΝΤΑΞΗΣ			ΕΦΑΠΑΞ
		1992	1990	1985	1992	1990	1985	1992	1990	1985	1992	1990	1985	
40	384,00	405,36	397,84	376,87	789,36	781,84	760,87	149,64	146,88	142,74	939,00	928,73	903,61	

ΣΥΝΤΑΞΗ ΠΑΛΑΙΩΝ ΑΣΦΑΛΙΣΜΕΝΩΝ ΠΡΟ ΤΗΣ 1.1.1993 (αυταπασχολούμενοι - νέος τρόπος υπολογισμού - ετήσιο εισόδημα 30000 €)

Έτη ασφάλισης	Εθνική Σύνταξη	Ανταποδοτική σύνταξη			Εθνική + Ανταποδοτική Σύνταξη			Επικουρική Σύνταξη			ΣΥΝΟΛΟ ΜΗΝΙΑΙΑΣ ΣΥΝΤΑΞΗΣ			ΕΦΑΠΑΞ
		1992	1990	1985	1992	1990	1985	1992	1990	1985	1992	1990	1985	
40	384,00	803,31	759,04	635,47	1187,31	1143,04	1019,47	271,14	254,88	230,49	1458,45	1397,93	1249,96	

ΣΥΝΤΑΞΗ ΠΑΛΑΙΩΝ ΑΣΦΑΛΙΣΜΕΝΩΝ ΠΡΟ ΤΗΣ 1.1.1993 (αυταπασχολούμενοι - νέος τρόπος υπολογισμού - ετήσιο εισόδημα 72000 €)

Έτη ασφάλισης	Εθνική Σύνταξη	Ανταποδοτική σύνταξη			Εθνική + Ανταποδοτική Σύνταξη			Επικουρική Σύνταξη			ΣΥΝΟΛΟ ΜΗΝΙΑΙΑΣ ΣΥΝΤΑΞΗΣ			ΕΦΑΠΑΞ
		1992	1990	1985	1992	1990	1985	1992	1990	1985	1992	1990	1985	
40	384,00	1731,86	1601,84	1238,87	2115,86	1985,84	1622,87	554,64	506,88	435,24	2670,50	2492,73	2058,11	

ΠΑΡΑΤΗΡΗΣΕΙΣ - ΠΑΡΑΔΟΧΕ ΥΠΟΛΟΓΙΣΜΟΥ:

- * Έχει υπολογιστεί η σύνταξη για τρεις ενδεικτικές περιπτώσεις "παλιού" ασφαλισμένου, με έτη πρώτης ένταξης στην ασφάλιση το 1992, 1990 και 1985 αντίστοιχα.
- * Για τον υπολογισμό της επικουρικής σύνταξης με το νέο σύστημα, έγινε η (ευνοική) παραδοχή ότι το ποσοστό αναπλήρωσης του 0,45% θα ισχύσει επί όλου του εργάσιμου βίου
- * Δεν ελήφθη υπόψη στον υπολογισμό της "νέας" σύνταξης η ειδική προσαύξηση, αν και το v/a αναφέρει ότι με μελλοντική YA θα καθορισθεί το επιπλέον ποσό που θα δικαιούται ο μηχανικός
- * Συνεπώς, είναι πιο ορθή η σύγκριση της υφιστάμενης κύριας σύνταξης (ΚΣ) με το άθροισμα της Εθνικής+Ανταποδοτικής με το νέο σύστημα, καθώς και της επικουρικής με τους δυο τρόπους υπολογισμού, δεδομένου μάλιστα στην τελευταία περίπτωση ότι στην πράξη η μείωση θα είναι ενδεχομένως ακόμα μεγαλύτερη μετά την έκδοση της σχετικής YA.

ΠΕΡΙΠΤΩΣΗ	ΕΤΟΣ ΥΠΟΛΟΓΙΣΜΟΥ (Α.Ε.Ε.)	Ν. 3518/06 [1]	Ν. 3986/11	ΠΡΟΫΠΟΛΟΓΙΣΜΟΣ ΣΤΡΑΤΟΛΟΓΙΑ
Ελεύθερος Επαγγελματίας με 5 έτη [1]	2016	1384,98	2538,66	1384,98
	2020	2075,52	3457,14	2075,52
	2025	2075,52	3896,22	2538,66
Ελεύθερος Επαγγελματίας με 6 έτη [2]	2016	2075,52	2538,66	2075,52
	2020	2075,52	3457,14	2075,52
	2025	2075,52	4233,48	2998,56
Ελεύθερος Επαγγελματίας με >6 έτη [3]	2016	2075,52	2998,56	2075,52
	2020	2075,52	3896,22	2538,66
	2025	2075,52	4559,46	3457,14

Εισοφύλι από 1.1.2017 (Α' εδάφιο)

0 - 7033 €	12.000 €	18.000 €	24.000 €
235,32	394,50	586,75	779,00
235,32	394,50	586,75	779,00
235,32	394,50	586,75	779,00
235,32	394,50	586,75	779,00
235,32	394,50	586,75	779,00
235,32	394,50	586,75	779,00
235,32	394,50	586,75	779,00
235,32	394,50	586,75	779,00

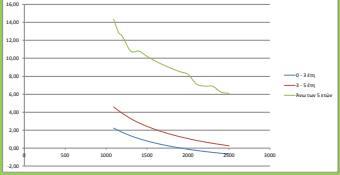
[1] Δελταδελ, ασφαλισμένος από 1/1 ως 30/6/2013
 [2] Δελταδελ, ασφαλισμένος από 1/2/2009 ως 30/6/2010
 [3] Δελταδελ, ασφαλισμένος από 30/6/2009 και πλέον
 [*] Με την παραβολή, όλοι οι υπολογισμοί (αποσπλιθωμένοι κατά κεφάλην ΑΕΠ) γίνονται σταθεροί στις σημερινές τιμές τους.

Μηνιαίο Μισθό	94 (0,49%) (*)	Ετήσιο ποσοστό (%)			Απόδοση ΥΠΕΧΩΣΕως Διάρκ. 3ετίας		Ετήσια Ονομαστική Έσοδα (€)			Αποδοτικό κ. σκ. ετήσιος	Αποδοτικό Μισθός	Ετήσιες Εξοχές Αναθεώρ.	Όμοιος
		Σειρά 1	Σειρά 2	Σειρά 3	Μηνιαίο	Εξαμηνιαίο	Σειρά 1	Σειρά 2	Σειρά 3				
1400	45,37	49,21	41,20	103,20	12,00	14,31	13,47	140,00	140,00	140,00	140,00	140,00	140,00
1400	48,31	52,20	44,20	103,20	12,00	15,21	14,37	150,00	150,00	150,00	150,00	150,00	150,00
1400	51,37	55,21	47,20	103,20	12,00	16,10	15,42	160,00	160,00	160,00	160,00	160,00	160,00
1400	54,38	58,21	50,20	103,20	12,00	17,00	15,57	170,00	170,00	170,00	170,00	170,00	170,00
1400	57,39	61,21	53,20	103,20	12,00	17,92	15,72	180,00	180,00	180,00	180,00	180,00	180,00
1400	60,41	64,21	56,20	103,20	12,00	18,87	15,87	190,00	190,00	190,00	190,00	190,00	190,00
1400	63,45	67,21	59,20	103,20	12,00	19,85	16,02	200,00	200,00	200,00	200,00	200,00	200,00
1400	66,50	70,21	62,20	103,20	12,00	20,85	16,17	210,00	210,00	210,00	210,00	210,00	210,00
1400	69,57	73,21	65,20	103,20	12,00	21,88	16,32	220,00	220,00	220,00	220,00	220,00	220,00
1400	72,67	76,21	68,20	103,20	12,00	22,93	16,47	230,00	230,00	230,00	230,00	230,00	230,00
1400	75,80	79,21	71,20	103,20	12,00	24,01	16,62	240,00	240,00	240,00	240,00	240,00	240,00
1400	78,97	82,21	74,20	103,20	12,00	25,12	16,77	250,00	250,00	250,00	250,00	250,00	250,00
1400	82,18	85,21	77,20	103,20	12,00	26,26	16,92	260,00	260,00	260,00	260,00	260,00	260,00
1400	85,43	88,21	80,20	103,20	12,00	27,44	17,07	270,00	270,00	270,00	270,00	270,00	270,00
1400	88,73	91,21	83,20	103,20	12,00	28,66	17,22	280,00	280,00	280,00	280,00	280,00	280,00
1400	92,08	94,21	86,20	103,20	12,00	29,92	17,37	290,00	290,00	290,00	290,00	290,00	290,00
1400	95,48	97,21	89,20	103,20	12,00	31,22	17,52	300,00	300,00	300,00	300,00	300,00	300,00
1400	98,94	100,21	92,20	103,20	12,00	32,56	17,67	310,00	310,00	310,00	310,00	310,00	310,00
1400	102,45	103,21	95,20	103,20	12,00	33,94	17,82	320,00	320,00	320,00	320,00	320,00	320,00
1400	106,02	106,21	98,20	103,20	12,00	35,37	17,97	330,00	330,00	330,00	330,00	330,00	330,00

(*) Ετήσιο ποσοστό αναθεώρησης ως ποσοστό. Ετήσιες εξοχές των εξισορροπημάτων για τον ημίτομο/ετήσιες, ή ανάλογης εκδόσεων των μερών της σύμβασης, ανάλογα με τις ανωτέρω εκδόσεις.

Μηνιαίο Μισθό	Ετήσιες Εξοχές Μισθός			Ετήσιες Εξοχές Εσοδών			Ετήσιες Εξοχές			Μηνιαίοι Ετήσιες Εξοχές Εσοδών		
	Σειρά 1	Σειρά 2	Σειρά 3	Σειρά 1	Σειρά 2	Σειρά 3	Σειρά 1	Σειρά 2	Σειρά 3	Σειρά 1	Σειρά 2	Σειρά 3
1400	10,15	10,15	10,15	12,00	12,00	12,00	12,00	12,00	12,00	12,00	12,00	12,00
1400	10,15	10,15	10,15	12,00	12,00	12,00	12,00	12,00	12,00	12,00	12,00	12,00
1400	10,15	10,15	10,15	12,00	12,00	12,00	12,00	12,00	12,00	12,00	12,00	12,00
1400	10,15	10,15	10,15	12,00	12,00	12,00	12,00	12,00	12,00	12,00	12,00	12,00
1400	10,15	10,15	10,15	12,00	12,00	12,00	12,00	12,00	12,00	12,00	12,00	12,00
1400	10,15	10,15	10,15	12,00	12,00	12,00	12,00	12,00	12,00	12,00	12,00	12,00
1400	10,15	10,15	10,15	12,00	12,00	12,00	12,00	12,00	12,00	12,00	12,00	12,00
1400	10,15	10,15	10,15	12,00	12,00	12,00	12,00	12,00	12,00	12,00	12,00	12,00
1400	10,15	10,15	10,15	12,00	12,00	12,00	12,00	12,00	12,00	12,00	12,00	12,00
1400	10,15	10,15	10,15	12,00	12,00	12,00	12,00	12,00	12,00	12,00	12,00	12,00
1400	10,15	10,15	10,15	12,00	12,00	12,00	12,00	12,00	12,00	12,00	12,00	12,00
1400	10,15	10,15	10,15	12,00	12,00	12,00	12,00	12,00	12,00	12,00	12,00	12,00
1400	10,15	10,15	10,15	12,00	12,00	12,00	12,00	12,00	12,00	12,00	12,00	12,00
1400	10,15	10,15	10,15	12,00	12,00	12,00	12,00	12,00	12,00	12,00	12,00	12,00
1400	10,15	10,15	10,15	12,00	12,00	12,00	12,00	12,00	12,00	12,00	12,00	12,00
1400	10,15	10,15	10,15	12,00	12,00	12,00	12,00	12,00	12,00	12,00	12,00	12,00
1400	10,15	10,15	10,15	12,00	12,00	12,00	12,00	12,00	12,00	12,00	12,00	12,00

Μηνιαίο Μισθό	Ετήσιες Εξοχές Εσοδών			Μηνιαίοι Ετήσιες Εξοχές Εσοδών, %			Μηνιαίοι Ετήσιες Εξοχές Εσοδών, %		
	Σειρά 1	Σειρά 2	Σειρά 3	Σειρά 1	Σειρά 2	Σειρά 3	Σειρά 1	Σειρά 2	Σειρά 3
1400	10,15	10,15	10,15	12,00	12,00	12,00	12,00	12,00	12,00
1400	10,15	10,15	10,15	12,00	12,00	12,00	12,00	12,00	12,00
1400	10,15	10,15	10,15	12,00	12,00	12,00	12,00	12,00	12,00
1400	10,15	10,15	10,15	12,00	12,00	12,00	12,00	12,00	12,00
1400	10,15	10,15	10,15	12,00	12,00	12,00	12,00	12,00	12,00
1400	10,15	10,15	10,15	12,00	12,00	12,00	12,00	12,00	12,00
1400	10,15	10,15	10,15	12,00	12,00	12,00	12,00	12,00	12,00
1400	10,15	10,15	10,15	12,00	12,00	12,00	12,00	12,00	12,00
1400	10,15	10,15	10,15	12,00	12,00	12,00	12,00	12,00	12,00
1400	10,15	10,15	10,15	12,00	12,00	12,00	12,00	12,00	12,00
1400	10,15	10,15	10,15	12,00	12,00	12,00	12,00	12,00	12,00
1400	10,15	10,15	10,15	12,00	12,00	12,00	12,00	12,00	12,00
1400	10,15	10,15	10,15	12,00	12,00	12,00	12,00	12,00	12,00
1400	10,15	10,15	10,15	12,00	12,00	12,00	12,00	12,00	12,00
1400	10,15	10,15	10,15	12,00	12,00	12,00	12,00	12,00	12,00
1400	10,15	10,15	10,15	12,00	12,00	12,00	12,00	12,00	12,00



Μικτός Μισθός	ΙΚΑ (3,68%) [*]	Ειδική προσαύξηση [**]			Αύξηση ΚΥΤ/Επικ. + Φόρια Συντ.		Συνολική Μεταβολή Εισοφορών			Συνολικές Ασφ. Εισοφορές	Καθαρός Μισθός	Καθαρές Ετήσιες Αποδοχές	Φόρος
		Έως 3	3 ως 5	Άνω των 5	Κάτω Στείλιες	Άνω Στείλιες	Έως 3	3 ως 5	Άνω των 5				
1000	36,80	58,24	83,20	102,31	67,30	9,00	-27,74	-52,70	-130,11	177,20	822,80	11519,20	434,22
1100	40,48	58,24	83,20	102,31	74,03	9,90	-24,69	-49,65	-132,89	194,92	905,08	12671,12	776,34
1200	44,16	58,24	83,20	102,31	80,76	10,80	-21,64	-46,60	-135,67	212,64	987,36	13823,04	1037,83
1300	47,84	58,24	83,20	102,31	87,49	11,70	-18,59	-43,55	-138,45	230,36	1069,64	14974,96	1299,32
1400	51,52	58,24	83,20	102,31	94,22	12,60	-15,54	-40,50	-141,23	248,08	1151,92	16126,88	1560,80
1500	55,20	58,24	83,20	102,31	100,95	13,50	-12,49	-37,45	-144,01	265,80	1234,20	17278,80	1822,29
1600	58,88	58,24	83,20	102,31	107,68	14,40	-9,44	-34,40	-146,79	283,52	1316,48	18430,72	2083,77
1700	62,56	58,24	83,20	102,31	114,41	15,30	-6,39	-31,35	-149,57	301,24	1398,76	19582,64	2345,26
1800	66,24	58,24	83,20	102,31	121,14	16,20	-3,34	-28,30	-152,35	318,96	1481,04	20734,56	2751,89
1900	69,92	58,24	83,20	102,31	127,87	17,10	-0,29	-25,25	-155,13	336,68	1563,32	21886,48	3021,44
2000	73,60	58,24	83,20	102,31	134,60	18,00	2,76	-22,20	-157,91	354,40	1645,60	23038,40	3490,99
2100	77,28	58,24	83,20	102,31	141,33	18,90	5,81	-19,15	-160,69	372,12	1727,88	24190,32	3860,53
2200	80,96	58,24	83,20	102,31	148,06	19,80	8,86	-16,10	-163,47	389,84	1810,16	25342,24	4264,31
2300	84,64	58,24	83,20	102,31	154,79	20,70	11,91	-13,05	-166,25	407,56	1892,44	26494,16	4749,05
2400	88,32	58,24	83,20	102,31	161,52	21,60	14,96	-10,00	-169,03	425,28	1974,72	27646,08	5233,79
2500	92,00	58,24	83,20	102,31	168,25	22,50	18,01	-6,95	-171,81	443,00	2057,00	28798,00	5718,53

[**] Εφόσον εγγράφη απευθείας σε αυτήν. Εφόσον επέλεξε την εξαίρεση για την πρώτη δεκαετία, οι εισφορές αυξάνονται κατά το ποσό της τελευταίας στήλης (μείωση καθαρών αποδοχών)

Μικτός Μισθός	Παλαιός Καθαρός Μισθός			Παλαιές Καθαρές Ετήσιες Αποδοχές			Παλαιός Φόρος			Μεταβολή Καθαρού Ετήσιου Εισοδήματος		
	Έως 3	3 ως 5	Άνω των 5	Έως 3	3 ως 5	Άνω των 5	Έως 3	3 ως 5	Άνω των 5	Έως 3	3 ως 5	Άνω των 5
1000	795,06	770,10	692,69	11130,84	10781,40	9697,66	348,78	271,91	33,49	302,92	575,48	1420,80
1100	880,39	855,43	772,19	12325,46	11976,02	10810,66	697,88	534,72	278,35	267,20	453,48	1362,46
1200	965,72	940,76	851,69	13520,08	13170,64	11923,66	969,06	889,74	523,21	234,19	504,31	1384,76
1300	1051,05	1026,09	931,19	14714,70	14365,26	13036,66	1240,24	1160,91	859,32	201,18	471,30	1498,31
1400	1136,38	1111,42	1010,69	15909,32	15559,88	14149,66	1511,42	1432,09	1111,97	168,17	438,29	1528,39
1500	1221,71	1196,75	1090,19	17103,94	16754,50	15262,66	1782,59	1703,27	1364,62	135,17	405,28	1558,48
1600	1307,04	1282,08	1169,69	18298,56	17949,12	16375,66	2053,77	1974,45	1617,27	102,16	372,28	1588,56
1700	1392,37	1367,41	1249,19	19493,18	19143,74	17488,66	2324,95	2245,63	1869,93	69,15	339,27	1618,65
1800	1477,70	1452,74	1328,69	20687,80	20338,36	18601,66	2740,95	2659,18	2122,58	35,82	303,49	1503,59
1900	1563,03	1538,07	1408,19	21882,42	21532,98	19714,66	3020,49	2938,72	2375,23	3,11	270,78	1525,61
2000	1648,36	1623,40	1487,69	23077,04	22727,60	20827,66	3500,03	3318,26	2773,67	-29,60	138,07	1493,43
2100	1733,69	1708,73	1567,19	24271,66	23922,22	21940,66	3879,57	3697,80	3034,11	-62,31	105,36	1423,24
2200	1819,02	1794,06	1646,69	25466,28	25116,84	23053,66	4305,74	4189,02	3494,56	-82,61	150,12	1518,83
2300	1904,35	1879,39	1726,19	26660,90	26311,46	24166,66	4804,74	4688,03	3855,00	-111,05	121,68	1433,45
2400	1989,68	1964,72	1805,69	27855,52	27506,08	25279,66	5303,74	5187,03	4243,41	-139,49	93,24	1376,04
2500	2075,01	2050,05	1885,19	29050,14	28700,70	26392,66	5902,75	5686,03	4715,15	-67,93	64,80	1401,96

Μικτός Μισθός	Παλαιές Καθαρές Ετήσιες Αποδοχές			Μεταβολή Καθαρού Ετήσιου Εισοδήματος			Μεταβολή Καθαρού Ετήσιου Εισοδήματος %		
	Έως 3	3 ως 5	Άνω των 5	Έως 3	3 ως 5	Άνω των 5	Έως 3	3 ως 5	Άνω των 5
1000	11130,84	10781,40	9697,66	302,92	575,48	1420,80	2,72	5,34	14,65
1100	12325,46	11976,02	10810,66	267,20	453,48	1362,46	2,17	3,79	12,60
1200	13520,08	13170,64	11923,66	234,19	504,31	1384,76	1,73	3,83	11,61
1300	14714,70	14365,26	13036,66	201,18	471,30	1498,31	1,37	3,28	11,49
1400	15909,32	15559,88	14149,66	168,17	438,29	1528,39	1,06	2,82	10,80
1500	17103,94	16754,50	15262,66	135,17	405,28	1558,48	0,79	2,42	10,21
1600	18298,56	17949,12	16375,66	102,16	372,28	1588,56	0,56	2,07	9,70
1700	19493,18	19143,74	17488,66	69,15	339,27	1618,65	0,35	1,77	9,26
1800	20687,80	20338,36	18601,66	35,82	303,49	1503,59	0,17	1,49	8,08
1900	21882,42	21532,98	19714,66	3,11	270,78	1525,61	0,01	1,26	7,74
2000	23077,04	22727,60	20827,66	-29,60	138,07	1493,43	-0,13	0,61	7,17
2100	24271,66	23922,22	21940,66	-62,31	105,36	1423,24	-0,26	0,44	6,49
2200	25466,28	25116,84	23053,66	-82,61	150,12	1518,83	-0,32	0,60	6,59
2300	26660,90	26311,46	24166,66	-111,05	121,68	1433,45	-0,42	0,46	5,93
2400	27855,52	27506,08	25279,66	-139,49	93,24	1376,04	-0,50	0,34	5,44
2500	29050,14	28700,70	26392,66	-67,93	64,80	1401,96	-0,23	0,23	5,31

